



Инвестиционный потенциал Витебской области



1. Трудовые ресурсы

Занятость населения по видам деятельности (%), 2012
Витебская область



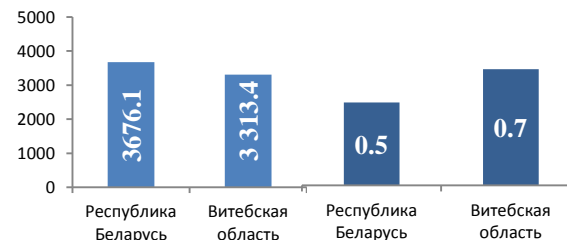
Четверть населения Витебской области занята в промышленности, 12,5% – в сельском хозяйстве, 12,3% – в сфере торговли.

ЧИСЛЕННОСТЬ ЗАНЯТОГО НАСЕЛЕНИЯ по видам экономической деятельности, 2012 (тыс. человек)	
Всего занято в экономике	545,4
в том числе:	
промышленность	134
сельское хозяйство	68,0
торговля	66,9
образование	59,7
транспорт и связь	44,3
здравоохранение и предоставление социальных услуг	44,1
строительство	35,4
операции с недвижимым имуществом, аренда	28,7
предоставление коммунальных, социальных и персональных услуг	22,7
производство и распределение энергии	20,3
гостиницы и рестораны	12
другое	9,3

Источник: Национальный статистический комитет Республики Беларусь, 2013

Уровень зарегистрированной безработицы в области составляет 0,7% численности экономически активного населения, что превышает показатель по республике на 0,2%. Среднемесячная заработная плата в регионе на 10% ниже соответствующего показателя по республике.

Среднемесячная заработная плата, 2012 (тыс. руб.) Уровень безработицы, 2012 г. (%)



Из общего числа работников Витебской области около 24% имеют высшее образование, 50% – профессионально-техническое либо среднее специальное.

КВАЛИФИКАЦИЯ РАБОТНИКОВ, 2012 (тыс. человек)	
Всего работников	455,8
в том числе имеют образование:	
высшее	111,1
профессионально-техническое	114,7
среднее специальное	111,1
общее среднее	118,9

Источник: Национальный статистический комитет Республики Беларусь, 2013

2. Экономика региона

Ключевая роль в обеспечении развития экономики принадлежит промышленности. Область специализируется на производстве электроэнергии, продуктов нефтепереработки, металлорежущих станков, полиэтилена, известняковой и доломитовой муки для известкования кислых почв, телевизоров, льняных тканей, обуви. Предприятия области производят порядка 17% республиканского объема промышленной продукции. Основными индустриальными центрами являются Витебск, Орша, Новополоцк, Полоцк, Поставы, Глубокое, Лепель.

ВАЛОВОЙ РЕГИОНАЛЬНЫЙ ПРОДУКТ (ВРП), 2012

	2011	2012
Всего (млрд. руб.)	23 519,3	48 839,8
На душу населения (млн. руб.)	19,3	40,3
Доля ВРП в ВВП РБ (%)	8,6	9,3
Темп роста реального ВРП (%)	106,3	105,3

Источник: Национальный статистический комитет Республики Беларусь, 2013

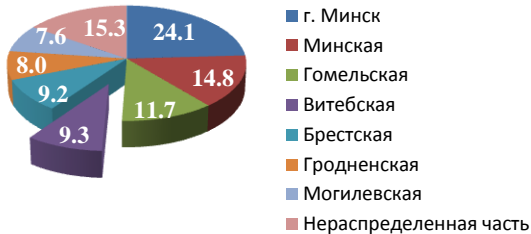


Инвестиционный потенциал Витебской области

В общем объеме промышленного производства области наибольшую долю занимает производство кокса и нефтепродуктов (43,8%), производство и распределение электроэнергии, газа и воды (15,2%).

По объему валового регионального продукта Витебская область занимает 4-е место.

Удельный вес Витебской области в ВВП, 2012 г. (%)



Крупнейшие предприятия в разбивке по отраслям промышленности:

- *пищевая* (ГО «Витебский концерн «Мясо-молочные продукты», КУП «Витебский кондитерский комбинат «Витьба», ОАО «Витебский плодоовощной комбинат», ОАО «Витебский маслоэкстракционный завод»);
- *легкая* (СООО «Марко», СООО «Белвест», РУПТП «Оршанский льнокомбинат», СООО «Любава-люкс», ОАО «Витебские ковры»);
- *станкостроительная и инструментальная, машиностроение* (ОАО «Вистан», ОАО «Красный борец», ОАО «Оршаагропромаш», ОАО «Кохановский экскаваторный завод», СП «Святovit», ОАО «Витебский мотороремонтный завод», ОАО «Оршанский инструментальный завод»);
- *производство электроэнергии* (РУП «Витебскэнерго»);
- *нефтепереработка* (ОАО «Нафтан», СООО «ЛЛК-Нафтан»);
- *производство телевизоров, бытовой техники* (ОАО «Витязь»);

- *производство стекловолкна и полиэтилена* (ОАО «Полоцк-стекловолкно», ОАО «Полимир»).

3. Внешняя торговля

Экономика региона имеет хороший экспортный потенциал. Доля области во внешней торговле республики составляет около 11,6%. Торговые отношения поддерживаются со 100 государствами дальнего и ближнего зарубежья.

Экспортный потенциал Витебской области определяется значимостью географического положения, открывающего возможности устойчивого развития торгово-экономического сотрудничества с регионами России и странами Балтии.

ОБЪЕМ ВНЕШНЕЙ ТОРГОВЛИ ТОВАРАМИ, 2012 (млн. долл. США)		
	Витебская область	Республика Беларусь
Оборот	7 074,1	92 464,3
Экспорт	3 731,0	46 059,9
Импорт	5 707,8	46 404,4
Сальдо	-1 976,8	-344,5

Источник: Национальный статистический комитет Республики Беларусь, 2013

Основными партнерами Витебской области являются Российская Федерация, Соединенное Королевство Великобритании и Северной Ирландии, Дания, Нидерланды, Латвия, Украина, Германия, Литва, Соединенные Штаты Америки и Польша. Активизировались поставки продукции в Эстонию, Францию, Финляндию, Иран, Турцию.

В товарной структуре экспорта преобладают нефтепродукты, полиэтилен, акриловые волокна, обувь, текстильные изделия, стеклоткани, телевизоры, ковры, стройматериалы (кирпич, керамзит, плиты ДВП), чулочно-носочные изделия.

Основная импортируемая продукция – углеводородное сырье (около 70% всего импорта), оборудование (15%), зерновые и белковые корма, металлический прокат, кожевенное и текстильное сырье.

4. Иностранные инвестиции

В 2012 году активизирована работа по привлечению прямых иностранных инвестиций для создания новых современных предприятий, производств и модернизации действующих. Повышена эффективность представления инвестиционных предложений потенциальным инвесторам и осуществления прямого переговорного процесса с ними.

ПРЯМЫЕ ИНОСТРАННЫЕ ИНВЕСТИЦИИ на чистой основе, 2012 (млн. долл. США)	
Республика Беларусь	1 376,5
Витебская область	43,6

Источник: Национальный статистический комитет Республики Беларусь, 2013

Особое внимание уделяется максимальному использованию имеющихся резервов экономического роста и привлечения инвестиций в соответствии с Декретом Президента Республики Беларусь от 6 августа 2009 года №10 «О создании дополнительных условий инвестиционной деятельности в Республике Беларусь». С привлечением иностранных инвестиций реализуется более 30 инвестиционных договоров, на сумму порядка 160 млн. долларов США, в том числе с привлечением прямых иностранных инвестиций на чистой основе – 10 инвестиционных договоров на общую сумму около 100 млн. долларов.

5. Транспорт и коммуникации

- Основные транспортные магистрали, связывающие Москву, Санкт-Петербург, Ригу, Вильнюс, Варшаву и Киев, расположенные на расстоянии 400-600 км от Витебска.
- Территория области включена в состав двух транспортных европейских коридоров: Берлин-Варшава-Минск-Москва и Хельсинки-Витебск-Гомель-Киев-Пловдив.
- В настоящее время Витебская область является участником программы трансграничного сотрудничества «Регионы Балтийского моря», «Литва-Латвия-Беларусь», входит в состав партнеров проекта EWTC (Зеленый транспортный коридор «Восток-Запад»).





Инвестиционный потенциал Витебской области

- Имеются газопровод «Ямал-Европа», нефтепровод «Дружба».
- Протяженность автомобильных дорог общего пользования составляет более 17,8 тыс. км.
- Протяженность эксплуатационных путей железнодорожного транспорта общего пользования – 1202 км; основные железнодорожные узлы – Витебск, Орша и Полоцк. Международные железные дороги, соединяющие Россию с Украиной, Польшей, Литвой, проходят через территорию области.
- В 10 км от Витебска расположен международный аэропорт, имеющий пропускную способность до 150 пассажиров в час, VIP зал и все необходимые организационные структуры для пассажиров, багажа, грузов.
- Расстояние от Витебска до Минска – 269 км.

6. Образование и наука

В Витебской области сконцентрирована широкая сеть учреждений, занимающихся научными исследованиями и разработками: всего 26 организаций, в том числе 5 высших учебных заведений. Научные разработки и исследования ведутся по всем отраслям науки. Реализация инновационных проектов, научно-технических достижений и их эффективное использование является приоритетным направлением экономической политики в регионе.

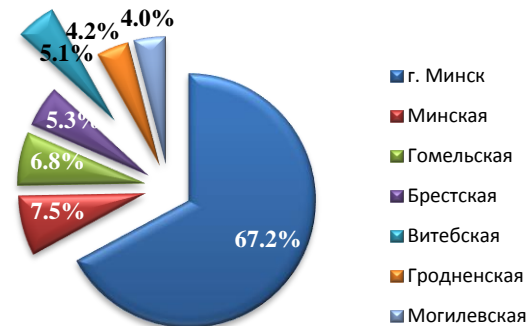
В Витебской области реализуется региональная научно-техническая программа «Инновационное развитие Витебской области», действует Научно-технологический парк при УО «Полоцкий государственный университет».

ОБРАЗОВАНИЕ И НАУКА, 2012	
Число ВУЗов	5
Число организаций, выполняющих научные исследования и разработки	27
Персонал, занятый научными исследованиями и разработками	598
Внутренние затраты на научные исследования и разработки (млн. руб.)	85 826
Число инновационно-активных организаций	72

Источник: Национальный статистический комитет Республики Беларусь, 2013

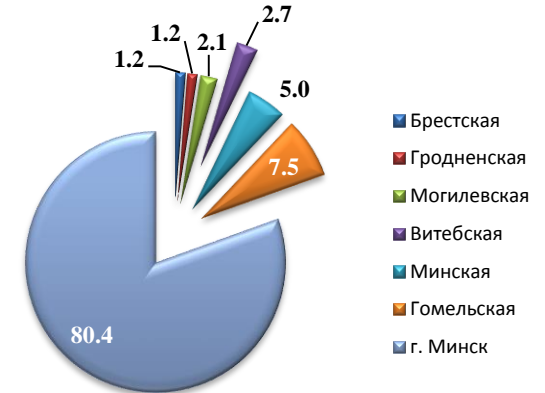
Витебская область занимает 5-е место по количеству организаций, выполняющих научные исследования и разработки.

Распределение организаций, выполняющих научные исследования и разработки, по областям и г. Минску, 2012



По количеству затрат на научные исследования и разработки Витебская область занимает 4-е место, уступая г. Минску, Гомельской и Минской областям.

Внутренние затраты на научные исследования и разработки по областям и г. Минску, 2012



В общем объеме затрат на научные исследования и разработки в Витебской области свыше 60% приходится на разработки, и около 27% – на прикладные исследования.

Распределения затрат на научные исследования и разработки, млн.руб. Витебская

