



# Инвестиционный потенциал Брестской области

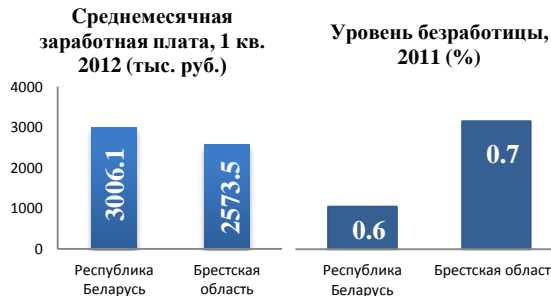


Население Брестской области в основном занято в промышленности (24%), сельском хозяйстве (14%), сфере торговли и общественного питания (13%).

Структура занятого населения по отраслям, 2010



Уровень зарегистрированной безработицы в области составляет 0,7% численности экономически активного населения, что на 0,1% выше общереспубликанского показателя. Среднемесячная заработная плата в регионе составляет 86% от соответствующего показателя по республике.



Из общего числа работников Брестской области свыше 22% имеют высшее образование, 44% – профессионально-техническое либо среднее специальное.

КВАЛИФИКАЦИЯ РАБОТНИКОВ, 2010	
Всего работников	560 393
среди них имеют образование:	
высшее	125 492
профессионально-техническое	130 800
среднее специальное	116 101
общее среднее	173 002
Источник: Национальный статистический комитет Республики Беларусь, 2012	

## 1. Трудовые ресурсы

Численность занятого населения по отраслям экономики, 2010 (тыс. человек)	
Занято всего	643,4
в том числе:	
промышленность	153,2
сельское хозяйство	89,1
торговля и общественное питание	82,4
образование	63,1
строительство	62,4
здравоохранение, физическая культура и социальное обеспечение	47,4
транспорт	45,2
связь	8,1
лесное хозяйство	4,7
наука и научное обслуживание	0,6
Источник: Национальный статистический комитет Республики Беларусь, 2012	

## 2. Экономика региона

Основные отрасли народного хозяйства области – легкая, пищевая промышленность, электроэнергетика, машиностроение, производство строительного камня. Область специализируется на производстве ламп накаливания, кузнечно-прессовых машин, одноковшовых механических самоходных экскаваторов, кухонных плит, древесностружечных плит, хлопчатобумажных тканей. Крупные промышленные центры: Брест, Барановичи, Пинск, Кобрин, Береза.

Сельское хозяйство специализируется на производстве мяса и молока, на выращивании картофеля, зерна, сахарной свеклы и овощей.

Валовой региональный продукт (ВРП), 2011		
	Всего (млрд. руб.)	На душу (млн. руб.)
Брестская область	24 682,8	17,7
Доля ВРП в ВВП РБ	9%	
Темп роста реального ВРП	101%	
Источник: Национальный статистический комитет Республики Беларусь, 2012		



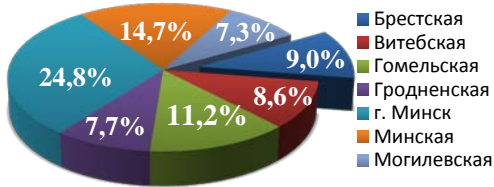


# Инвестиционный потенциал Брестской области

90% в общем объеме производства промышленной продукции занимает обрабатывающая промышленность (производства: пищевых продуктов, машин и оборудования, неметаллических минеральных продуктов, электрооборудования, электронного и оптического оборудования, химического, текстильное и швейное производства, обработка древесины и производство изделий из дерева).

По объему валового регионального продукта Брестская область занимает 4 место после г. Минска, Гомельской и Минской областей.

## Удельный вес ВРП областей и г. Минска в ВВП, 2011



## Крупнейшие предприятия по отраслям промышленности:

- *легкая* (Пинское производственное объединение «Полесье», ОАО «Барановичское хлопчатобумажное объединение», ОАО «Брестский чулочный комбинат», ОАО «Ковры Бреста», СП «Белкельме»);
- *пищевая* (ОАО «Савушкин продукт», ОАО «Жабинковский сахарный завод», ОАО «Санта-Бремор», ИП «Инкофуд», ОАО «Брестский мяскокомбинат», СООО «Первая шоколадная компания», ОАО «Белсолод», РУПП «Экзон-Глюкоза»);
- *деревобрабатывающая отрасль* (ЗАО «Пинскдрев», СП «Анрэкс», СП «Блэк Ред Уайт», СП «Инволукс»);
- *машиностроение* (РУПП «Завод Цветотрон», УП «Гефест-техника», СООО «Джофеллабортехник», ИП «Машиностроительная компания «Промтехника»);
- *производство строительного камня* (разведаны месторождения в Микашевичах и Ситнице).

## 3. Внешняя торговля

Через Брестскую область проходит около 80 процентов сухопутного экспорта стран СНГ в Западную Европу. Это определяет высокую степень развития в регионе экспорта товарных услуг.

Объем внешней торговли товарами и услугами, 2011 (млн. долларов США)		
Регион	Брестская область	Республика Беларусь
Оборот	3 896,2	86 041,1
Экспорт	1 953,0	40 294,0
Импорт	1 943,2	45 747,1
Сальдо	9,8	-5 453,1

Источник: Национальный статистический комитет Республики Беларусь, 2012

Торговыми предприятиями области обеспечивается 6-я часть товарооборота республики. Географическое положение региона создает благоприятные условия для международной торговли.

Предприятия Брестской области развивают торгово-экономическое сотрудничество более чем со 100 странами мира. 700 предприятий всех форм собственности и предпринимателей осуществляют экспортно-импортные операции.

В Брестской области обеспечивается положительное внешнеторговое сальдо. Основными внешнеторговыми партнерами Брестской области являются Россия, Германия, Польша, Украина, Италия, Литва, Франция, Нидерланды, Бельгия, США.

## 4. Иностранные инвестиции

Приоритетными направлениями привлечения инвестиций в экономику области являются:

- высокотехнологичные и инновационные проекты;
- экспортоориентированные и импортозамещающие производства;
- производство и переработка сельскохозяйственной продукции;

- развитие инфраструктуры придорожного сервиса;
- развитие туристических услуг (вдоль основных транспортных коридоров, в городах с ценным историко-культурным наследием, Национальном парке «Беловежская пуща»).

В Брестской области зарегистрировано более 500 предприятий с иностранными инвестициями. Первые три места по количеству совместных и иностранных предприятий делят Польша, Германия и Россия.

ПРЯМЫЕ ИНОСТРАННЫЕ ИНВЕСТИЦИИ на чистой основе, 2011 (тыс. долларов США)	
Республика Беларусь	3 973 953,9
Брестская область	39 379,1

Источник: Национальный статистический комитет Республики Беларусь, 2012

Примеры успешной деятельности предприятий с иностранными инвестициями в области:

- СП ОАО «Брестгазоаппарат» (производство газовых и электроплит);
- СП «Санта-Бремор» (производство рыбопродуктов);
- ИП «Инко-Фуд» (производство мясoproдуктов);
- СП «Блэк Ред Уайт», СП «Анрэкс» (производство мебели);
- СП «Белкельме» (пошив обуви);
- СП «КамСил» (электронная промышленность) и многие другие.

На территории СЭЗ «Брест» зарегистрированы в качестве резидентов более 94 предприятия из 20 стран. На начало 2012 года объем вложенных инвестиций составляет около 850 млн. долларов США. Наиболее привлекательны для инвесторов легкая и пищевая промышленность, деревообработка и транспортные услуги.

С мая 1998 года Брестская область является членом трансграничного объединения «Еврорегион «Буг», в которое входят также Люблинское воеводство Польши и Волынская область Украины.





## 5. Транспорт и коммуникации

- Протяженность автомобильных дорог общего пользования – 10,7 тыс. км;
- протяженность эксплуатационных путей железнодорожного транспорта общего пользования – 1062 км;
- Брестский железнодорожный узел является одним из крупнейших в Центральной Европе и полностью обеспечивает транзит стран СНГ со странами Западной Европы на Московском и Санкт-Петербургском направлениях. Крупные железнодорожные узлы расположены в Бресте, Барановичах, Лунинце и Жабинке;
- через Брестскую область проходит международный транспортный коридор Берлин – Варшава – Брест – Минск – Москва и прямой путь в Вильнюс и Киев;
- нефтепровод «Дружба» и газопроводы Торжок – Минск – Ивацевичи и Кобрин – Брест – Варшава проходят через область;
- аэропорт «Брест» (17 км восточнее Бреста), IV класса, имеет статус международного; в настоящее время из аэропорта «Брест» выполняет регулярные рейсы белорусская авиакомпания «Гомельавиа»;
- расстояние от Бреста до Минска – 345 км.

## 6. Образование и наука

В Брестской области имеется 4 государственных высших учебных заведения, 29 научно-исследовательских, проектных и проектно-изыскательских учреждений и организаций. Научный потенциал области ориентирован, в основном, на прикладные исследования. Вузы занимаются исследованиями в области биологии, очистки сточных вод, разработки новых видов строительных материалов.

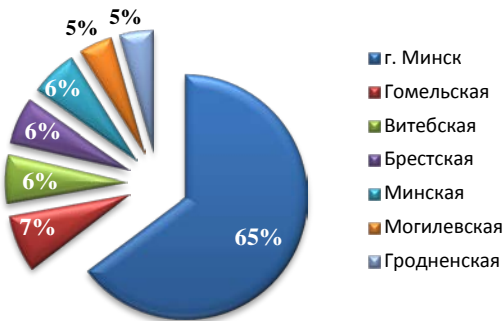
В Брестской области функционируют:

- технопарк БОКУП «Центр внедрения научно-технических разработок»;
- научно-технологический парк при ООО «Брестский инновационный бизнес-центр».

ОБРАЗОВАНИЕ И НАУКА	
Число ВУЗов	4
Число организаций, выполняющих научные исследования и разработки	29
Персонал, занятый научными исследованиями и разработками	405
Затраты на научные исследования и разработки (млн. руб.)	12 361,0
Число инновационно-активных организаций	50
Источник: Национальный статистический комитет Республики Беларусь, 2012	

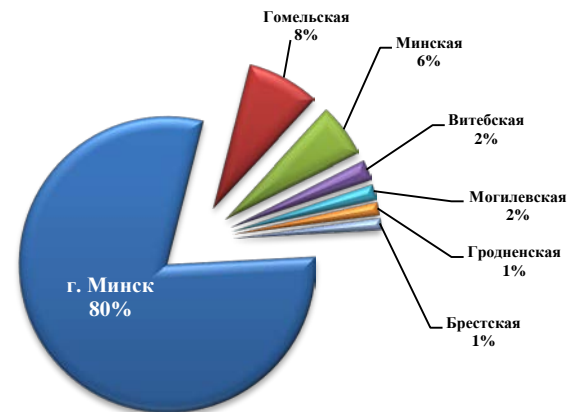
Брестская область занимает 3-е место среди регионов по количеству организаций, выполняющих научные исследования и разработки.

Распределение организаций, выполняющих научные исследования и разработки, по областям и г. Минску, 2010



Затраты на научные исследования и разработки в Брестской области составляют 1% от показателя по республике.

Затраты на научные исследования и разработки по областям и г. Минску, 2010



В общем объеме затрат на научные исследования и разработки в Брестской области 60% приходится на разработки.

Распределение затрат на научные исследования и разработки, млн. руб.

